

■ ■ wissner-
■ ■ bossert-hoff

L'élégance fonctionnelle au service des soins

memoriana

Conception d'espace adapté à la démence



L'accompagnement de la démence,

le défi à relever...

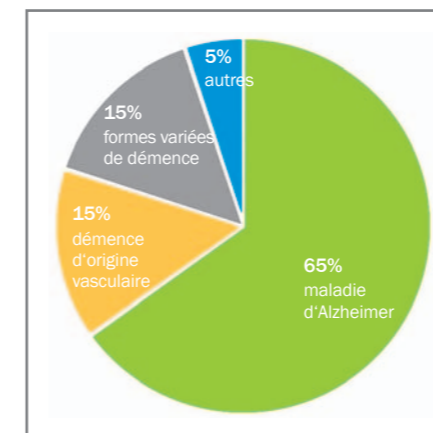
Il faut savoir que la démence présente un ensemble de symptômes difficiles à appréhender. En effet, les causes et l'évolution de la maladie sont plurielles et différent d'un cas à l'autre. Une seule chose est sûre : une fois le diagnostic de la démence prononcé, il n'est plus possible d'inverser le cours des choses. Le caractère irréversible pèse lourd sur les personnes atteintes et leur entourage. Le défi qu'il faut alors relever au quotidien ne réside donc pas dans la guérison, mais plutôt dans l'apaisement physique et psychique des symptômes.

Il est possible d'influer sur l'évolution de la démence. En effet, la médecine moderne et une prise en charge chaleureuse sont susceptibles d'en retarder la progression. Des solutions adaptées peuvent contribuer à amoindrir les sentiments de crainte et d'insécurité des personnes atteintes et à créer un environnement agréable.



La démence,

qu'est-ce que ça signifie ?



La maladie d'Alzheimer est la forme la plus fréquente de démence

La maladie d'Alzheimer est de loin la plus courante parmi les maladies démentielles. Il n'est cependant pas toujours possible de déterminer avec exactitude de quelle forme de démence il s'agit. Les indications varient en fonction de la source.

Graphique de gauche : Fréquence de la démence dans différents groupes d'âge, en pourcentage selon le sexe (base de données : Eurodem66)

La démence (du latin demens « privé de raison », de = privatif, mens = raison) est le terme générique d'un ensemble de symptômes qui entraînent à court ou long terme la perte des fonctions cérébrales essentielles. Les symptômes en question vont à terme entraîner une perte de l'autonomie pour effectuer les activités de la vie quotidienne.

La probabilité d'être atteint de démence augmente avec l'âge, les femmes ayant tendance à être plus souvent affectées que les hommes, notamment en raison de leur espérance de vie plus longue.

Selon les estimations actuelles, près de 1,3 million de personnes sont atteintes de démence en Allemagne. On compte environ 130 000 patients avec ce diagnostic en Autriche et 120 000 en Suisse. Les cas de démence sont en constante progression, ce qui est lié au vieillissement de la population.

36
millions de
personnes
touchées dans
le monde entier

Selon les estimations, le nombre de personnes affectées à l'échelon mondial va doubler d'ici 2030 et au moins tripler d'ici 2050.

Selon le Rapport mondial sur la maladie d'Alzheimer de 2010, 36 millions de personnes sont touchées actuellement.

On estime qu'elles seront près de 66 millions en 2030 et plus de 115 millions en 2050.

Peut-on s'imaginer ce qu'est la vie lorsque le temps a perdu son sens de l'orientation ?



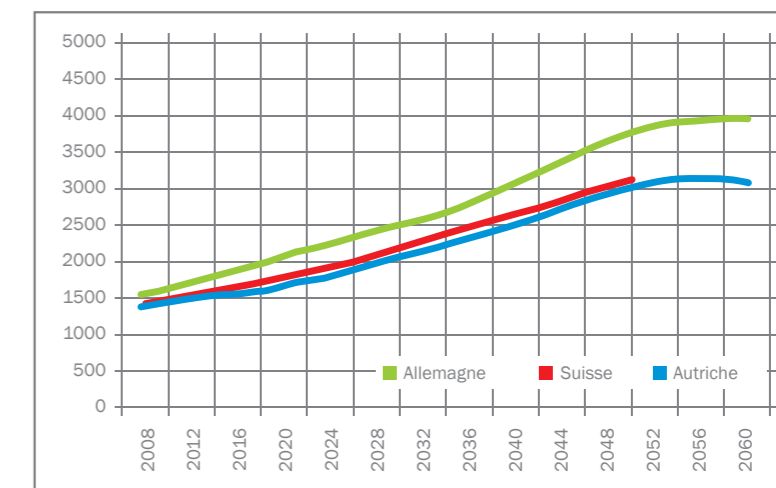
Peut-on concevoir ce qu'est la vie lorsque les souvenirs les plus récents appartiennent à un autre temps ?



Sommes-nous capables de comprendre ce qu'est la vie lorsque chaque porte s'ouvre sur un monde nouveau ?



Groupes d'âge	en %	
	Hommes	Femmes
30 à 59 ans	0,16	0,09
60 à 64 ans	1,58	0,47
65 à 69 ans	2,17	1,10
70 à 74 ans	4,61	3,86
75 à 79 ans	5,04	6,67
80 à 84 ans	12,12	13,50
85 à 89 ans	18,45	22,76
90 à 94 ans	32,10	32,25
95 à 99 ans	31,58	36,00



Nombre de malades atteints de démence pour 100 000 habitants de 2008 à 2060 (Base de données : Office fédéral allemand des statistiques, 12e projection démographique coordonnée)

Source : Institut berlinois pour la population et le développement | Rapport sur la démence | Première édition, février 2011 | Lien : www.berlin-institut.org/studien/demenz-report.html

La conception d'espace memoriana

Assurer un confort de vie aux personnes atteintes de démence constituera à l'avenir un défi considérable pour notre société. Nous souhaitons apporter notre contribution à cet effet avec notre solution memoriana. Une analyse systématique des expériences cumulées dans le domaine des soins quotidiens a permis d'imaginer une conception de l'espace qui tient compte des besoins particuliers des résidents atteints de démence. Memoriana s'entend être un concept qui prend en charge à la fois le résident et le personnel soignant, qui assure un cadre de vie et un environnement de travail optimisés et qui place toutefois prioritairement le résident dans sa propre réalité, sa vivacité d'esprit et sa singularité. L'idée fondamentale repose ainsi toujours sur trois pierres angulaires : l'orientation, la sécurité et l'autonomie, afin de pouvoir accompagner le mieux possible le résident dans son quotidien particulier.



L'orientation

Un résident atteint de démence souffre souvent de troubles de la mémoire immédiate, mais pas de la mémoire à long terme. Il lui faut par conséquent des points de repère spatio-temporels pour s'orienter. Ainsi, l'agencement spécifique du mobilier dans la pièce constitue par exemple des éléments d'orientation importants pour le résident et que celui-ci peut repérer d'un coup d'oeil. La clarté de l'agencement de l'espace permet par ailleurs au personnel soignant de localiser rapidement le résident.



La sécurité

Il convient de tenir compte de divers facteurs qui présentent des risques pour le résident (frustration, colère, perte d'équilibre, etc.). L'équipement a été ainsi conçu spécialement pour doter la chambre d'une sécurité optimale. L'agencement de couleurs cohérent définit les espaces dans la chambre, assiste ainsi le résident dans ses déplacements sans obstacle et lui permet d'identifier plus facilement les domaines et espaces préconisés.



L'autonomie

Plus le résident est autonome, plus la charge du personnel soignant est allégée et plus les sentiments d'insécurité sont maîtrisés. Cette autonomie repose sur un agencement de l'espace permettant au résident d'exécuter seul les activités de la vie quotidienne. Ainsi, les espaces qui sont à sa disposition pour ses effets personnels se trouvent à une hauteur qu'il peut atteindre facilement et intuitivement. La vue de ses effets personnels incite le résident à s'activer et à effectuer certaines tâches lui-même.



La conception d'espace memoriana a pour objectif d'offrir au résident atteint de démence un environnement qui lui est agréable et dans lequel il peut s'orienter tout en ayant un sentiment optimal d'autonomie et de sécurité. Ce concept encadre le résident au quotidien et allège la charge du personnel soignant.

Ses avantages



Résident

- Orientation
- Sécurité
- Autonomie
- Santé et bien-être
- Convivialité et confort



Personnel soignant

- Clarté d'agencement
- Réduction du temps nécessaire pour résoudre les problèmes d'orientation
- Ambiance de soins agréable, les patients sont plus calmes
- Ergonomie, facilité d'exécution des soins dans le lit ou auprès de celui-ci



Gestion

- Bonne exploitation, car les critères de considération sont orientés sur la démence
- Bon rapport qualité-prix
- Total Cost of Ownership (coût total de possession) : rentabilité à long terme avec exemption de coûts ultérieurs
- Niveau de satisfaction élevé à la fois chez le résident et parmi le personnel soignant



Lit de soins bas sentida –

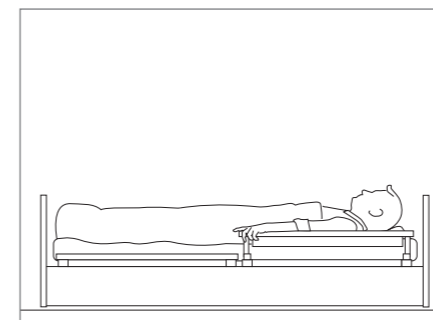
adapté à la conception d'espace memoriana



Intégrés à la conception d'espace memoriana, les lits de soins bas sentida, caractérisés par la faible hauteur de leur plan de couchage et l'excellence du concept de leurs barrières latérales, sont très appropriés pour réduire le risque de chute, même lorsque les occupants sont particulièrement actifs, et pour renforcer la sécurité durant la phase du sommeil. Ainsi, les exigences de la norme professionnelle allemande en matière de prophylaxie des chutes sont intégralement satisfaites : les risques de chute et les dangers qui en résultent, s'agissant le plus souvent de conséquences graves, sont abordés de manière active et préventive.

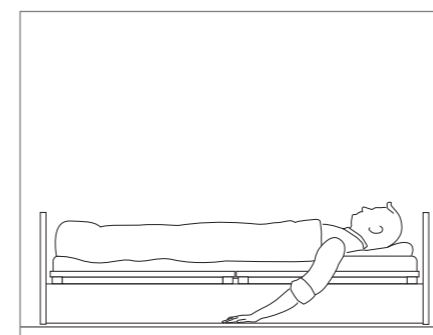
Grâce aux barrières de sécurité modulables, toutes les positions du lit sont exploitées en toute sécurité et très souvent sans priver le résident de liberté. On retrouve ici les trois pierres angulaires du principe de l'agencement : l'orientation, la sécurité et l'autonomie.

Par ailleurs, les personnes atteintes de démence atteignent au cours de leur maladie un stade auquel il ne leur est souvent plus possible de maîtriser leur équilibre. C'est alors que notre lit de soins sentida, avec sa faible hauteur de couchage et son concept de sécurité appliqué aux barrières latérales, joue en rôle précieux en contribuant activement à la réduction des risques de chute.



L'orientation

Les demi-barrières de sécurité modulables permettent au résident de reconnaître les limites de son lit. Placées au premier niveau de réglage, elles lui offrent une protection sans obstacle et une orientation optimale. Ces réglages favorisent l'orientation du résident en toute sécurité dans la phase de sommeil ou de repos.

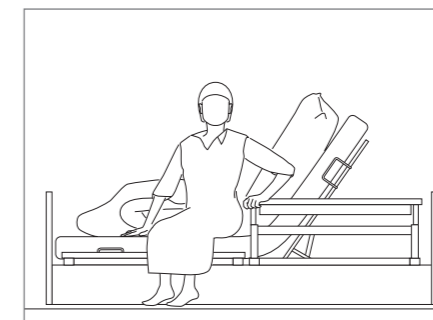


La sécurité

Au fur et à mesure de l'évolution de la maladie, l'importance de l'aspect sécurité du concept des barrières latérales variables du lit sentida ne cesse de croître. Pendant la phase initiale, la hauteur de couchage proche du sol assure la sécurité de la personne alitée durant le repos nocturne.

Dans cette position et en phase initiale de la maladie, l'utilisation de la barrière latérale côté tête suffit pour l'orientation, elle est considérée comme une protection légère (ill. 01). Les obstacles inutiles sont ainsi évités et les risques de chute réduits.

Avec la progression de la maladie, la protection 3/4 (ill. 02) est indiquée pour assurer au résident protection et liberté de mouvement. Le positionnement à hauteur variable de la barrière latérale, avec un espace laissé volontairement ouvert au pied du lit, permet de renforcer la sécurité pendant la phase de



L'autonomie

Les barrières latérales installées côté tête offrent au résident mobile à la fois un dispositif d'aide au lever et une sécurité. Le système de réglage de la hauteur permet d'adapter le lit au résident et de l'aider au moment de se lever et de se coucher.

repos dans la mesure où les mouvements du résident mobile sont limités sans pour autant priver ce dernier de sa liberté.



01 Protection légère



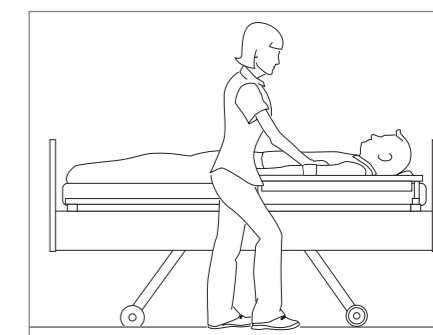
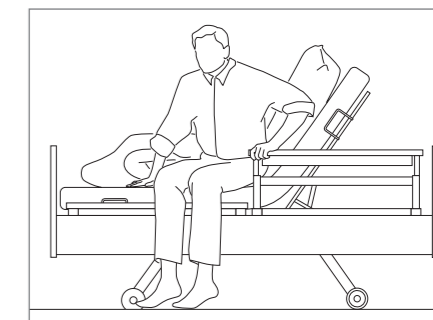
02 Protection 3/4



03 Protection intégrale avec matelas standard



04 Protection intégrale avec matelas anti-escarres



Plage de réglage de la hauteur entre 25 et 80 cm

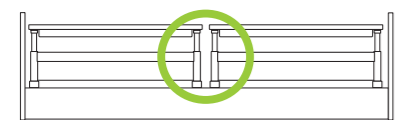
Pour les formes de démences qui privent le résident de son autonomie de mouvement et d'orientation, il est possible d'avoir recours aux quatre demi-barrières pour garantir une protection intégrale (ill. 03).

Placées au niveau le plus haut, les demi-barrières sont suffisamment rapprochées pour présenter une sécurité identique à celle de la barrière pleine longueur. Le lit sentida, est ainsi adapté pour tous les niveaux de soins et pour l'utilisation de sangles de fixation, le quatrième niveau de réglage permet même l'utilisation d'un matelas spécial de 18 cm de hauteur (ill. 03).

Le lit de soins sentida propose une hauteur pré-définie – la hauteur de travail ergonomique – qui permet au personnel de pratiquer tous les soins nécessaires sans risque de lombargie

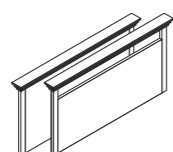
Aperçu de la gamme

Lit de soins sentida

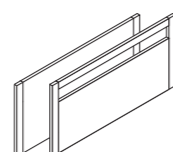


avec des barrières latérales modulables (10), sans espace
Long. 206 cm, larg. 103 cm (T, G), 106 cm (S, K)
Haut. 1 : 25 cm (lit en position basse)
Haut. 2 : 80 cm (lit en position hauteur maximale)

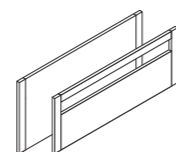
Panneaux de tête et de pied



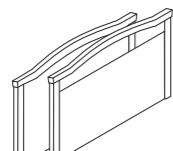
Design T



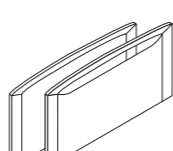
Design G



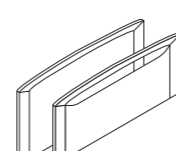
Design Gx



Design W



Design K



Design Kx

Panneaux de tête et de pied (bas)

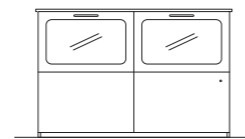
Tables de chevet et commodes



Art. n° 10-0528, table de chevet vivo E2T
Larg. 53 cm, haut. 62 cm, prof. 45 cm

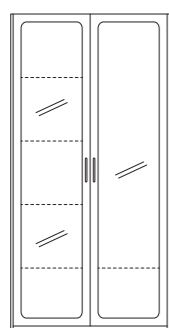


Art. n° 70-0107, table de chevet ouverte
Gauche** : Larg. 45 cm, haut. 65 cm, prof. 45 cm
Droite*** : Larg. 45 cm, haut. 70 cm, prof. 45 cm

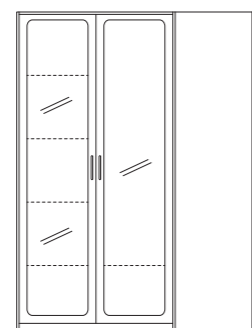


Art. n° 70-0100, commode
Larg. 122,5 x haut. 80 x prof. 50 cm

Armoires



Art. n° 70-0105, armoire deux portes
Larg. 100 x haut. 200 x prof. 60 cm



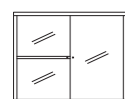
Art. n° 70-0106, armoire combinée, trois portes
Larg. 150 x haut. 200 x prof. 60 cm

Accessoires pour armoire ou commode

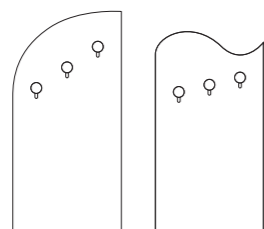


Art. n° 02-000633, Aides à l'orientation, lot de 6 unités supports inclus, compatibles avec l'armoire et la commode, larg. 46 cm x haut. 8,5 cm

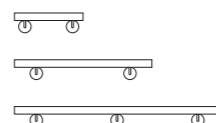
Autres accessoires



Art. n° 70-0101, Cadre de réminiscence
Larg. 40 x haut. 50 cm



Art. n° 70-0102, Porte-manteaux
Gauche** : Larg. 60 (90) x haut. 150 cm
Droite*** : Larg. 60 x haut. 110 cm



Art. n° 70-0083, Main courante
Longueurs 40 cm, 80 cm, 120 cm



Art. n° 50-0206, Matelas de protection pour amortir les chutes
Larg. 90 x long. 200 cm, épaisseur 4,5 cm environ

Palette de couleurs | décors memoriana

Combinaison, option 1



Corps du meuble B00 hêtre naturel R 5320
Chants B01 hêtre teinté R 5313

Combinaison, option 2



Corps du meuble A03 érable R 5184
Chant havanna R 5681

Combinaison, option 3



Corps du meuble havanna R 5681
Chant After eight R 5447

Le choix des couleurs dans les espaces de vie

En plus du mobilier, le choix des couleurs dans les chambres memoriana peut également influencer sur la perception et l'humeur des occupants. Utilisées d'une manière ciblée, elles peuvent inciter au calme ou stimuler le résident.



Les couleurs chaudes comme le rouge, le jaune ou l'orange ont un effet stimulant et énergisant.

L'intégration de ces couleurs dans les espaces communs crée un effet dynamisant et réchauffe incontestablement la température perçue de trois à quatre degrés. Qui plus est, une couleur telle que l'orange crée une ambiance conviviale et tonique et peut même agir contre le stress et la dépression.



En revanche, des couleurs plus froides comme le bleu ou le vert exercent un effet apaisant et décontractant.

Celles-ci sont idéalement intégrées dans la conception des chambres des résidents. En association avec le mobilier memoriana, elles assurent un cadre de vie agréable.

Les couleurs foncées et vives réduisent visuellement les espaces, alors qu'avec des couleurs claires, ceux-ci apparaîtront plus larges, plus grands et aérés. Grâce à l'intégration du concept de couleurs ciblées dans l'espace de vie, le sentiment de bien-être des malades atteints de démence est stimulé et les situations de stress sont amoindries.



L | gance fonctionnelle au service des soins

wissner-bosserhoff GmbH

Hauptstraße 4-6
D-58739 Wickede (Ruhr)
Tel.: +49(0)2377/784-0
Fax: +49(0)2377/784-163
E-Mail: info@wi-bo.de
www.wi-bo.de

wissner-bosserhoff Belgium bvba / sprl

Egide Walschaertsstraat 15/15
B-2800 Mechelen
Tel.: +32 (0)15 21 08 41
Fax: +32 (0)15 29 14 64
E-mail: info@wi-bo.be
www.wi-bo.be

wissner-bosserhoff france

7, rue Augustin Fresnel
37170 Chambray-Les-Tours
Tél : +33 (0) 247 25 02 10
Fax : +33(0) 247 48 21 06
E-mail : info@wi-bo.fr
www.wi-bo.fr